



การยางแห่งประเทศไทย  
Rubber Authority of Thailand

# คู่มือแนวทาง ประเมินความเสี่ยงการทุจริต FRAs : FRAUD RISK - ASSESSMENTS

จัดทำโดย : กองการเจ้าหน้าที่  
ฝ่ายทรัพยากรมนุษย์  
มกราคม ๒๕๖๓

## คำนำ

เหตุการณ์ความเสี่ยงด้านการทุจริตเกิดแล้วจะมีผลกระทบทางลบ ซึ่งปัญหาจากสาเหตุต่าง ๆ ที่ค้นหาต้นตอที่แท้จริงได้ยาก ความเสี่ยงจึงจำเป็นต้องคิดล่วงหน้าเสมอ การป้องกันการทุจริต คือ การแก้ไข ปัญหาการทุจริตที่ยั่งยืน ซึ่งเป็นหน้าที่ความรับผิดชอบของหัวหน้าส่วนราชการ และเป็นเจตจำนง ของทุกองค์กร ที่ร่วมต่อต้านการทุจริตทุกรูปแบบ อันเป็นวาระเร่งด่วนของรัฐบาล

การนำเครื่องมือประเมินความเสี่ยงการทุจริตมาใช้ในองค์กร จะช่วยให้เป็นหลักประกัน ในระดับหนึ่ง ได้ว่าการดำเนินการขององค์กรจะไม่มีทุจริต หรือในกรณีที่พบกับการทุจริตที่ไม่คาดคิด โอกาสที่จะประสบกับ ปัญหาน้อยกว่าองค์กรอื่น หรือหากเกิดความเสียหายขึ้นก็จะเป็นความเสียหายที่น้อยกว่า องค์กรที่ไม่มีให้นำ เครื่องมือประเมินความเสี่ยงการทุจริตมาใช้ เพราะได้มีการเตรียมการป้องกันล่วงหน้า ไว้โดยให้เป็นส่วนหนึ่ง ของการปฏิบัติงานประจำ ซึ่งไม่ใช่การเพิ่มภาระงานแต่อย่างใด

การยางแห่งประเทศไทย (กยท.) มีความตระหนักถึงความสำคัญของการบริหารความเสี่ยง เนื่องจากเป็นเครื่องมือสำคัญที่ช่วยให้การบริหารจัดการองค์กรสามารถบรรลุเป้าหมายและวัตถุประสงค์ ตามที่กำหนดไว้ได้อย่างมีประสิทธิภาพและประสิทธิผล การบริหารความเสี่ยงที่ดีนอกจากจะช่วยลดโอกาส ที่ก่อให้เกิดความเสียหายต่อองค์กรแล้ว ยังช่วยเพิ่มโอกาสในการสร้างมูลค่าเพิ่มในการดำเนินธุรกิจ ขององค์กรในภาวะเศรษฐกิจที่ผันผวนภายใต้กระแสโลกาภิวัตน์ที่มีการเปลี่ยนแปลงอย่างรวดเร็วอีกด้วย

การบริหารความเสี่ยงของการยางแห่งประเทศไทย จะยึดหลักการบริหารความเสี่ยงตาม มาตรฐานของ Committee of Sponsoring Organization of the Treadway Commission : COSO มาใช้ในการบริหารจัดการความเสี่ยงให้อยู่ในระดับที่เหมาะสมหรือที่องค์กรยอมรับได้

ในโอกาสนี้ กองการเจ้าหน้าที่ ฝ่ายทรัพยากรมนุษย์ได้ดำเนินการจัดทำคู่มือแนวทางการ ประเมินความเสี่ยงการทุจริตของการยางแห่งประเทศไทย เพื่อเป็นสื่อกลางให้บุคลากรทุกระดับของการยาง แห่งประเทศไทย เข้าใจถึงความสำคัญและกระบวนการบริหารความเสี่ยงและสามารถนำไปปฏิบัติงานเป็น วัฒนธรรมองค์กร อันจะนำไปสู่ความมั่นคงเข้มแข็งขององค์กรต่อไป

กองการเจ้าหน้าที่ ฝ่ายทรัพยากรมนุษย์  
มกราคม ๒๕๖๓

# สารบัญ

	หน้า
คำนำ	
ส่วนที่ ๑ ความเป็นมา	๑
ส่วนที่ ๒ ประเมินความเสี่ยงการทุจริต	
๑. วัตถุประสงค์การประเมินความเสี่ยงการทุจริต	๒
๒. การบริหารจัดการความเสี่ยงมีความแตกต่างจากการตรวจสอบภายในอย่างไร	๒
๓. กรอบการบริหารความเสี่ยงการทุจริต	๒
๔. องค์ประกอบที่ทำให้เกิดการทุจริต	๔
๕. ขอบเขตประเมินความเสี่ยงการทุจริต	๔
๖. ขั้นตอนประเมินความเสี่ยงการทุจริต ๙ ขั้นตอน	๕
ขั้นตอนที่ ๑ ระบุความเสี่ยง	๗
ขั้นตอนที่ ๒ การวิเคราะห์สถานะความเสี่ยง	๙
ขั้นตอนที่ ๓ เมทริกส์ระดับความเสี่ยง	๑๐
ขั้นตอนที่ ๔ การประเมินการควบคุมความเสี่ยง	๑๑
ขั้นตอนที่ ๕ แผนบริหารความเสี่ยง	๑๒
ขั้นตอนที่ ๖ การจัดทำรายงานผลการเฝ้าระวังความเสี่ยง	๑๓
ขั้นตอนที่ ๗ จัดทำระบบการบริหารความเสี่ยง	๑๔
ขั้นตอนที่ ๘ การจัดทำรายงานการบริหารความเสี่ยง	๑๕
ขั้นตอนที่ ๙ การรายงานผลการดำเนินงานตามแผนบริหารความเสี่ยง	๑๖
ภาคผนวก	
ตัวอย่างรูปแบบความเสี่ยงการทุจริต	

## สารบัญตาราง

		หน้า
ตารางที่ ๑	ตารางระบุความเสี่ยง	๘
ตารางที่ ๒	ตารางแสดงสถานะความเสี่ยง	๙
ตารางที่ ๓	SCORING ทะเบียนข้อมูลที่ต้องเฝ้าระวัง ๒ มิติ	๑๐
ตารางที่ ๓.๑	ระดับความจำเป็นของการเฝ้าระวัง	๑๑
ตารางที่ ๓.๒	ระดับความรุนแรงของผลกระทบตาม Balanced Scorecard	๑๑
ตารางที่ ๔	ตารางแสดงการประเมินการควบคุมความเสี่ยง	๑๒
ตารางที่ ๕	ตารางแผนบริหารความเสี่ยง	๑๓
ตารางที่ ๖	ตารางจัดทำรายงานผลการเฝ้าระวังความเสี่ยง	๑๓
ตารางที่ ๗	ตารางจัดทำระบบความเสี่ยง	๑๔
ตารางที่ ๘	ตารางรายงานการบริหารความเสี่ยง	๑๕
ตารางที่ ๙	แบบรายงานผลการดำเนินงานตามแผนบริหารความเสี่ยง	๑๖
ตารางที่ ๑๐	ตารางขอปรับปรุงแผนบริหารความเสี่ยงการทุจริต ระหว่างปี	๑๗

## ส่วนที่ ๑

### ความเป็นมา

การบริหารความเสี่ยงขององค์กร (Enterprise Risk Management) เป็นกระบวนการที่กำหนดขึ้นและนำไปปฏิบัติโดย คณะกรรมการบริษัท ผู้บริหาร และบุคลากร เพื่อนำไปประยุกต์ใช้ในการกำหนดกลยุทธ์และการวางแผนขององค์กรในทุกระดับ โดยได้รับการออกแบบให้สามารถบ่งชี้เหตุการณ์ที่อาจเกิดขึ้น และมีผลกระทบต่อองค์กร และสามารถจัดการความเสี่ยงให้อยู่ในระดับที่องค์กรยอมรับ เพื่อให้ได้รับความมั่นใจอย่างสมเหตุสมผลในการบรรลุวัตถุประสงค์ การบริหารความเสี่ยงถูกกำหนดให้เป็นหนึ่งในองค์ประกอบของตัวชี้วัดการประเมินผลงาน (Performance Criteria) เพื่อวัดประสิทธิภาพการดำเนินงานของรัฐวิสาหกิจ โดยได้มีมติในที่ประชุม คณะรัฐมนตรีเมื่อวันที่ ๖ กุมภาพันธ์ ๒๕๔๔ เรื่องหลักเกณฑ์และแนวทางการกำกับดูแลที่ดีของรัฐวิสาหกิจ ให้องค์กรรัฐวิสาหกิจจัดตั้งหน่วยงานเพื่อควบคุมดูแลด้านการบริหารความเสี่ยง เพื่อส่งเสริมและผลักดันให้ รัฐวิสาหกิจมีการบริหารความเสี่ยงที่ดี โดยการประเมินการบริหารความเสี่ยงจะพิจารณาจากปัจจัยต่างๆที่สำคัญของการบริหารความเสี่ยง ตั้งแต่ การสร้างความรู้ความเข้าใจ การวิเคราะห์ความเสี่ยง การจัดการความเสี่ยง การบริหารเทคโนโลยีสารสนเทศเพื่อการจัดการที่ดี (IT Governance) ผลลัพธ์ของการบริหารความเสี่ยง และให้การบริหารความเสี่ยงเป็นส่วนหนึ่งของการพิจารณาผลตอบแทนและความดีความชอบของ คณะกรรมการ

ตามที่มีพระราชบัญญัติการยางแห่งประเทศไทย พ.ศ. ๒๕๕๘ ซึ่งกฎหมายบังคับใช้ในวันที่ ๑๕ กรกฎาคม ๒๕๕๘ นั้น ทำให้เกิดการรวม ๓ หน่วยงาน ที่เกี่ยวกับยางพารา เพื่อบูรณาการการทำงานร่วมกัน เป็น “การยางแห่งประเทศไทย” เรียกโดยย่อว่า “กยท.” มีสถานะเป็นนิติบุคคล โดยมีอำนาจหน้าที่ ดังนี้

- ๑) ส่งเสริมและสนับสนุนการปรับปรุงคุณภาพของผลผลิต และระบบตลาดเพื่อให้เกิดประโยชน์สูงสุดแก่เกษตรกรชาวสวนยาง และผู้ประกอบการยาง
  - ๒) ประกอบธุรกิจเกี่ยวกับยาง
  - ๓) ส่งเสริมและสนับสนุนให้เกษตรกรชาวสวนยางรวมกลุ่มกันจัดตั้งเป็นสถาบันเกษตรกรชาวสวนยาง เพื่อลงทุนดำเนินธุรกิจและอุตสาหกรรมเกี่ยวกับยางพาราตามที่คณะกรรมการกำหนด
  - ๔) ส่งเสริม สนับสนุน และให้ความร่วมมือกับประเทศผู้ผลิตยางพารา และองค์การระหว่างประเทศเกี่ยวกับยางพารา
  - ๕) ส่งเสริมและจัดให้มีการพัฒนาบุคลากร และการบริหารจัดการเกี่ยวกับยางพารา
  - ๖) ดำเนินการอื่นใดที่จำเป็นหรือต่อเนืองเพื่อให้บรรลุวัตถุประสงค์ของ กยท.
- ตามที่คณะกรรมการ กำหนด บริหารงานโดย “คณะกรรมการการยางแห่งประเทศไทย” มีผู้ว่าการการยางแห่งประเทศไทยเป็น ผู้บริหารกิจการของ กยท.

## ส่วนที่ ๒

### ประเมินความเสี่ยงการทุจริต

#### ๑. วัตถุประสงค์การประเมินความเสี่ยงการทุจริต

มาตรการป้องกันการทุจริตสามารถจะช่วยลดความเสี่ยงที่อาจก่อให้เกิดการทุจริตในองค์กรได้ ดังนั้น การประเมินความเสี่ยงด้านการทุจริต การออกแบบและการปฏิบัติงานตามมาตรการควบคุมภายใน ที่เหมาะสมจะช่วยลดความเสี่ยงด้านการทุจริต ตลอดจนการสร้างจิตสำนึกและค่านิยมในการต่อต้านการทุจริต ให้แก่บุคลากรขององค์กรถือเป็นการป้องกันการเกิดการทุจริตในองค์กร ทั้งนี้ การนำเครื่องมือประเมิน ความเสี่ยงมาใช้ในองค์กรจะช่วยให้เป็นหลักประกันในระดับหนึ่งว่า การดำเนินการขององค์กรจะไม่มี การทุจริต หรือในกรณีที่พบกับการทุจริตที่ไม่คาดคิดโอกาสที่จะประสบกับปัญหาน้อยกว่าองค์กรอื่น หรือ หากเกิดความเสียหายขึ้นก็จะเกิดความเสียหายที่น้อยกว่าองค์กรที่ไม่มีการนำเครื่องมือประเมินความเสี่ยง มาใช้ เพราะได้มีการเตรียมการป้องกันล่วงหน้าไว้โดยให้เป็นส่วนหนึ่งของการปฏิบัติงานประจำ ซึ่งไม่ใช่การเพิ่มภาระงานแต่อย่างใดวัตถุประสงค์หลักของการประเมินความเสี่ยงการทุจริต: เพื่อให้หน่วยงานภาครัฐมีมาตรการ ระบบ หรือ แนวทางในการบริหารจัดการความเสี่ยงของการดำเนินงานที่อาจก่อให้เกิดการทุจริตซึ่งเป็นมาตรการป้องกันการทุจริตเชิงรุกที่มีประสิทธิภาพต่อไป

#### ๒. การบริหารจัดการความเสี่ยงที่มีความแตกต่างจากการตรวจสอบภายในอย่างไร

การบริหารจัดการความเสี่ยงเป็นการทำงานในลักษณะที่ทุกภาระงานต้องประเมินความเสี่ยงก่อนปฏิบัติงานทุกครั้ง และแทรกกิจกรรมการตอบโต้ความเสี่ยงไว้ก่อนเริ่มปฏิบัติงานหลักตามภาระงานปกติของการเฝ้าระวังความเสี่ยงล่วงหน้าจากทุกภาระงานร่วมกันโดยเป็นส่วนหนึ่งของความรับผิดชอบปกติที่มีการรับรู้และยอมรับจากผู้ที่เกี่ยวข้อง (ผู้นำส่งงานให้) เป็นลักษณะ Pre – Decision ส่วนการตรวจสอบภายในจะเป็นในลักษณะกำกับติดตามความเสี่ยงเป็นการสอบทาน เป็นลักษณะ Post – Decision

### Pre – decision VS Post - decision

#### ๓. กรอบการประเมินความเสี่ยงการทุจริต

กรอบตามหลักของ การควบคุมภายในองค์กร (Control Environment) ตามมาตรฐาน COSO ๒๐๑๓ (Committee of Sponsoring Organizations ๒๐๑๓) ซึ่งมาตรฐาน COSO เป็นมาตรฐานที่ได้รับการยอมรับมาตั้งแต่เริ่มออกประกาศใช้เมื่อปี ๑๙๙๒ โดยที่ผ่านมา มีการออกแนวทางด้านการควบคุมภายในเพิ่มเติมอีก ๓ ครั้ง คือ ครั้งแรกเมื่อปี ๒๐๐๖ เป็นแนวทางด้านการทำรายงานทางการเงิน Internal Control over Financial Report - Guidance for Small Public Companies ครั้งที่ ๒ เมื่อปี ๒๐๐๙ เป็นแนวทางด้านการกำกับติดตาม Guidance on Monitoring of Internal Control ครั้งที่ ๓ ในปี ๒๐๑๓ เป็นแนวทางเพิ่มเติมด้านการควบคุมภายใน Internal Control - Integrated Framework : Framework and Appendices การปรับปรุงในปี ๒๐๑๓ นี้ยังคงยึดกรอบแนวคิดเดิมของปี ๑๙๙๒ ที่กำหนดให้มีการควบคุม ภายในแต่เพิ่มเติมในส่วนอื่น ๆ ให้ชัดเจนขึ้น โดยเฉพาะอย่างยิ่งการเพิ่มเติมเรื่องการสอดส่องในภาพรวม ของการกำกับดูแลกิจการ ดังนั้น การควบคุมภายในจึงถือว่ามีควมสำคัญอย่างยิ่งในการที่จะตอบสนอง ต่อความคาดหวังของกิจการในการป้องกันเฝ้าระวังและตรวจสอบการทุจริตภายในกิจการ

**สำหรับมาตรฐาน Coso ๒๐๑๓ ประกอบด้วย ๕ องค์ประกอบ ๑๗ หลักการ ดังนี้**  
**องค์ประกอบที่ ๑ : สภาพแวดล้อมการควบคุม (Control Environment)**

- หลักการที่ ๑ - องค์กรยึดหลักความซื่อตรงและจริยธรรม
- หลักการที่ ๒ - คณะกรรมการแสดงออกถึงความรับผิดชอบต่อการกำกับดูแล
- หลักการที่ ๓ - คณะกรรมการและฝ่ายบริหาร มีอำนาจการสั่งการชัดเจน
- หลักการที่ ๔ - องค์กร จูงใจ รักษาไว้ และจูงใจพนักงาน
- หลักการที่ ๕ - องค์กรผลักดันให้ทุกตำแหน่งรับผิดชอบต่อการควบคุมภายใน

**องค์ประกอบที่ ๒ การประเมินความเสี่ยง (Risk Assessment)**

- หลักการที่ ๖ - กำหนดเป้าหมายชัดเจน
- หลักการที่ ๗ - ระบุและวิเคราะห์ความเสี่ยงอย่างครอบคลุม
- หลักการที่ ๘ - พิจารณาโอกาสที่จะเกิดการทุจริต
- หลักการที่ ๙ - ระบุและประเมินความเสี่ยงเปลี่ยนแปลงที่จะกระทบต่อการควบคุมภายใน

**องค์ประกอบที่ ๓: กิจกรรมการควบคุม (Control Activities)**

- หลักการที่ ๑๐ - ควบคุมความเสี่ยงให้อยู่ในระดับที่ยอมรับได้
- หลักการที่ ๑๑ - พัฒนาระบบเทคโนโลยีที่ใช้ในการควบคุม
- หลักการที่ ๑๒ - ควบคุมให้นโยบายสามารถปฏิบัติได้

**องค์ประกอบที่ ๔ สารสนเทศและการสื่อสาร (Information and Communication)**

- หลักการที่ ๑๓ - องค์กรมีข้อมูลที่เกี่ยวข้องและมีคุณภาพ
- หลักการที่ ๑๔ - มีการสื่อสารข้อมูลภายในองค์กร ให้การควบคุมภายในดำเนินต่อไปได้
- หลักการที่ ๑๕ - มีการสื่อสารกับหน่วยงานภายนอก ในประเด็นที่อาจกระทบต่อการควบคุมภายใน

**องค์ประกอบที่ ๕ กิจกรรมการกำกับติดตามและประเมินผล (Monitoring Activities)**

- หลักการที่ ๑๖ - ติดตามและประเมินผลการควบคุมภายใน
- หลักการที่ ๑๗ - ประเมินและสื่อสารข้อบกพร่องของการควบคุมภายในทันเวลาและเหมาะสม

ทั้งนี้ องค์ประกอบการควบคุมภายในแต่ละองค์ประกอบและหลักการจะต้อง Present & Function (มีอยู่จริง และ นำไปปฏิบัติได้) อีกทั้งทำงานอย่างสอดคล้องและสัมพันธ์กัน จึงจะทำให้การควบคุมภายในมีประสิทธิภาพ

สำหรับคู่มือฉบับนี้ จะเน้นตามมาตรฐาน COSO ๒๐๑๓ องค์ประกอบที่ ๒ หลักการที่ ๔ ในเรื่องการประเมินความเสี่ยงการทุจริต เป็นหลัก

**กรอบหรือภาระงานในการประเมินความเสี่ยงการทุจริต มี ๔ กระบวนการ ดังนี้**

**Corrective :** แก้ไขปัญหาที่เคยรับรู้ว่าจะเกิด สิ่งที่มีประวัติอยู่แล้ว ทำอย่างไรจะไม่ให้เกิดขึ้นซ้ำอีก

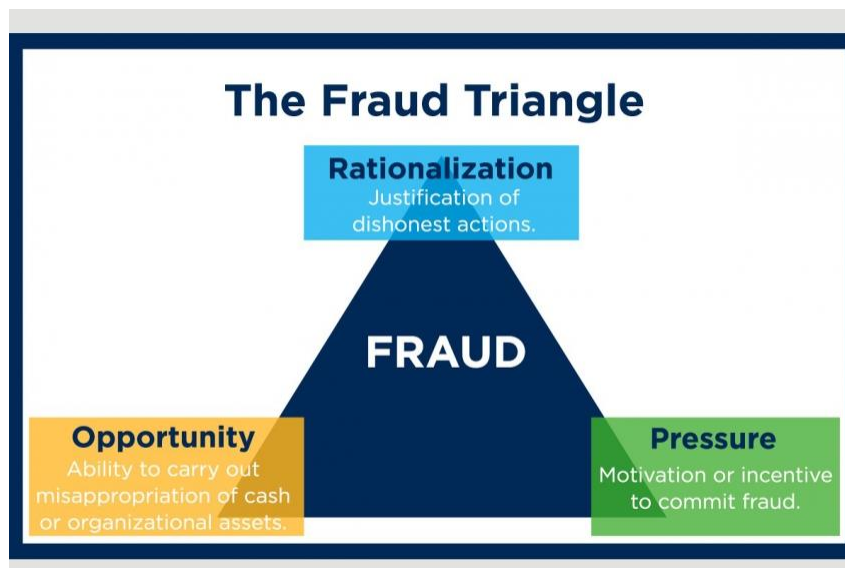
**Detective :** เผื่อระวัง สอดส่อง ติดตามพฤติกรรมเสี่ยง ทำอย่างไรจะตรวจพบ ต้องสอดส่องตั้งแต่แรก ตั้งข้อบ่งชี้บางเรื่องที่น่าสงสัยทำการลดระดับความเสี่ยงนั้นหรือให้ข้อมูลเบาแสนั้นแก่ผู้บริหาร

Preventive : ป้องกัน หลีกเลี่ยง พฤติกรรมที่นำไปสู่การสุ่มเสี่ยงต่อการกระทำผิดในส่วนที่พฤติกรรมที่เคยรับรู้ว่าจะเกิดมาก่อน คาดหมายได้ว่ามีโอกาสสูงที่จะเกิดซ้ำอีก (Known Factor) ทั้งที่รู้ว่าทำไปมีความเสี่ยงต่อการทุจริต จะต้องหลีกเลี่ยงด้วยการปรับ Workflow ใหม่ ไม่เปิดช่องว่างให้การทุจริตเข้ามาได้อีก

Forecasting : การพยากรณ์ประมาณการสิ่งที่จะเกิดขึ้นและป้องกันการปราบปรามล่วงหน้าในเรื่องประเด็นที่ไม่คุ้นเคย ในส่วนที่เป็นปัจจัยความเสี่ยงที่มาจากพยากรณ์ประมาณการล่วงหน้าในอนาคต (Unknown Factor)

#### ๔. องค์ประกอบที่ทำให้เกิดการทุจริต

องค์ประกอบหรือปัจจัยที่นำไปสู่การทุจริต ประกอบด้วย Pressure/Incentive หรือแรงกดดันหรือแรงจูงใจ Opportunity หรือ โอกาส ซึ่งเกิดจากช่องโหว่ของระบบต่าง ๆ คุณภาพการควบคุม กำกับควบคุมภายในขององค์กรมีจุดอ่อน และ Rationalization หรือ การหาเหตุผลสนับสนุนการกระทำตามทฤษฎี สามเหลี่ยมการทุจริต (Fraud Triangle)



#### ๕. ขอบเขตประเมินความเสี่ยงการทุจริต

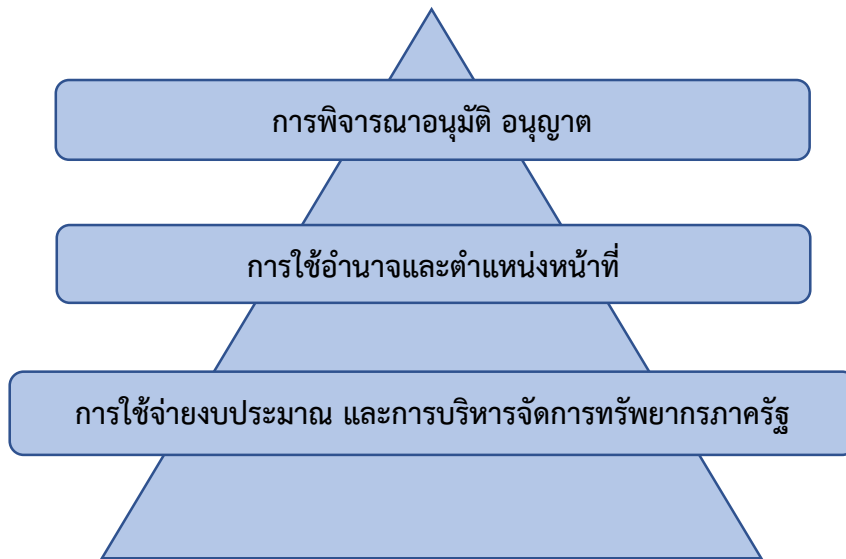
คู่มือนี้จะแบ่งประเภทความเสี่ยงการทุจริต ออกเป็น ๓ ด้าน ดังนี้

๕.๑ ความเสี่ยงการทุจริตที่เกี่ยวข้องกับการพิจารณาอนุมัติ อนุญาต (เฉพาะหน่วยงานที่มีภารกิจให้บริการประชาชนอนุมัติ หรืออนุญาต ตามพระราชบัญญัติการอำนวยความสะดวกในการพิจารณาอนุญาตของทางราชการ พ.ศ. ๒๕๕๘)

๕.๒ ความเสี่ยงการทุจริตในความโปร่งใสของการใช้อำนาจและตำแหน่งหน้าที่

๕.๓ ความเสี่ยงการทุจริตในความโปร่งใสของการใช้จ่ายงบประมาณและการบริหารจัดการทรัพยากรภาครัฐ



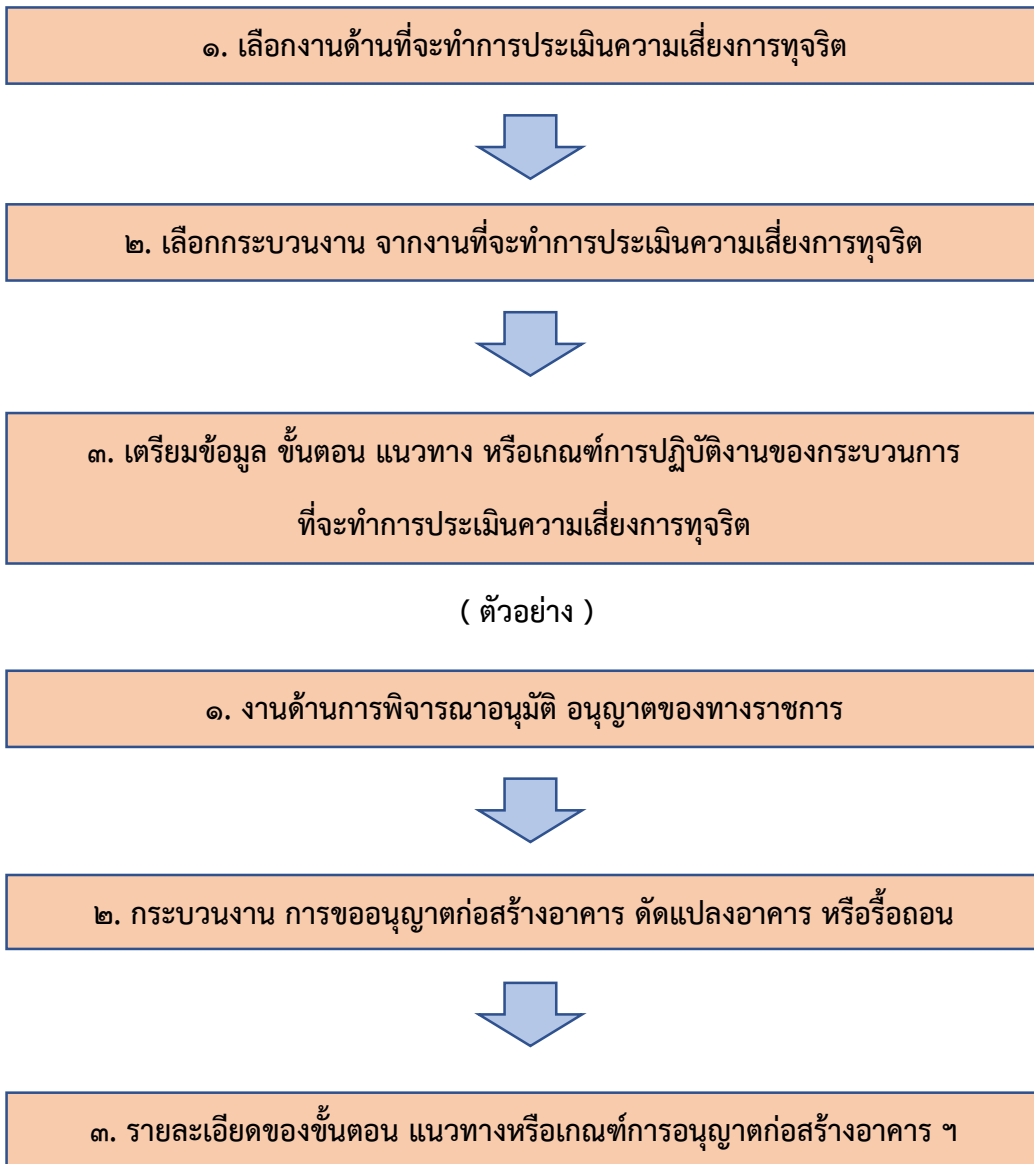


๖. ขั้นตอนการประเมินความเสี่ยงการทุจริต มี ๙ ขั้นตอน ดังนี้

- ๑ ● การระบุความเสี่ยง
- ๒ ● การวิเคราะห์สถานะความเสี่ยง
- ๓ ● เมทริกส์ระดับความเสี่ยง
- ๔ ● การประเมินการควบคุมความเสี่ยง
- ๕ ● แผนบริหารความเสี่ยง
- ๖ ● การจัดทำรายงานผลการเฝ้าระวังความเสี่ยง
- ๗ ● จัดทำระบบการบริหารความเสี่ยง
- ๘ ● การจัดทำรายงานการบริหารความเสี่ยง
- ๙ ● การรายงานผลการดำเนินงานตามแผนการบริหารความเสี่ยง

**ขั้นเตรียมการ : ประเมินความเสี่ยงการทุจริต**

ก่อนทำการประเมินความเสี่ยงการทุจริต ต้องทำการคัดเลือกงานหรือกระบวนการจากภารกิจ ในแต่ละประเภทที่จะทำการประเมิน ซึ่งคู่มือนี้ได้กำหนดขอบเขตของการประเมินความเสี่ยงการทุจริตไว้ ๓ ด้าน ดังนี้ ความเสี่ยงการทุจริตที่เกี่ยวข้องกับการพิจารณาอนุมัติ อนุญาต (เฉพาะหน่วยงานที่มีภารกิจ ให้บริการประชาชนอนุมัติ หรืออนุญาต ตามพระราชบัญญัติการอำนวยความสะดวกในการพิจารณาอนุญาตของทางราชการ พ.ศ. ๒๕๕๘) ความเสี่ยงการทุจริตในความโปร่งใสของการใช้อำนาจและตำแหน่งหน้าที่ และความเสี่ยงการทุจริตในความโปร่งใสของการใช้จ่ายงบประมาณและการบริหารจัดการทรัพยากรภาครัฐ เมื่อคัดเลือกได้แล้ว ให้ทำการคัดเลือกกระบวนการของประเภทด้านนั้น ๆ โดยเฉพาะการดำเนินงาน ที่อาจก่อให้เกิดการทุจริต และจัดเตรียมข้อมูลขั้นตอนการปฏิบัติงาน หรือแนวทาง หลักเกณฑ์ในการ ปฏิบัติงานที่เกี่ยวข้อง จากนั้นจึงลงมือทำการตามขั้นตอนประเมินความเสี่ยงการทุจริต ตัวอย่างในการประเมิน ความเสี่ยงในการพิจารณาอนุมัติ อนุญาตการออกไปอนุญาตก่อสร้างอาคาร



## ขั้นตอนที่ ๑ การระบุความเสี่ยง ( Risk Identification )

ขั้นตอนที่ ๑ นำข้อมูลที่ได้จากขั้นเตรียมการในส่วนรายละเอียดขั้นตอน แนวทางหรือเกณฑ์ การปฏิบัติงานของกระบวนการงานที่จะทำการประเมินความเสี่ยงการทุจริต ซึ่งในขั้นตอนการปฏิบัติงานนั้น ย่อมประกอบไปด้วยขั้นตอนย่อย ในการระบุความเสี่ยงตามขั้นตอนที่ ๑ ให้ทำการระบุความเสี่ยงอธิบายรายละเอียด รูปแบบ พฤติการณ์ความเสี่ยงเฉพาะที่มีความเสี่ยงการทุจริตเท่านั้น และในการประเมินต้องคำนึงถึงความเสี่ยงในภาพรวมของการดำเนินงานเรื่องที่จะทำการประเมินด้วย เนื่องจากในกระบวนการ การปฏิบัติงานตามขั้นตอนอาจไม่พบความเสี่ยง หรือโอกาสเสี่ยงต่ำ แต่อาจพบว่ามีความเสี่ยงในเรื่องนั้น ๆ ในการดำเนินงานที่ไม่ได้อยู่ในขั้นตอนก็เป็นได้ โดยไม่ต้องคำนึงว่าหน่วยงานจะมีมาตรการป้องกันหรือแก้ไข ความเสี่ยงการทุจริตนั้นอยู่แล้ว นำข้อมูลรายละเอียดดังกล่าวลงในประเภทของความเสี่ยงซึ่งเป็น Known Factor หรือ Unknown Factor

Known Factor	ความเสี่ยงทั้ง ปัญหา/พฤติกรรมที่เคยรับรู้ที่เคยเกิดมาก่อน คาดหมายได้ว่ามี โอกาสสูงที่จะเกิดขึ้นซ้ำ หรือมีประวัติ มีตำนานมาแล้ว
Unknown Factor	ปัจจัยความเสี่ยงที่มาจากอาการการณ์ ประมาณการล่วงหน้าในอนาคต ปัญหา/พฤติกรรม ความเสี่ยงที่อาจจะเกิดขึ้นซ้ำ ( คัดล่วงหน้า ตีตนไปก่อนไข้เสมอ )

เทคนิคในการระบุความเสี่ยง หรือค้นหาความเสี่ยงการทุจริตด้วยวิธีการต่าง ๆ ดังนี้



## ประเมินความเสี่ยงการทุจริต ปิงบประมาณ พ.ศ. ...

## ประเมินความเสี่ยงการทุจริต ด้าน

๑. ความเสี่ยงการทุจริตที่เกี่ยวข้องกับการพิจารณาอนุมัติ อนุญาต
๒. ความเสี่ยงการทุจริตในความโปร่งใสของการใช้อำนาจและตำแหน่งหน้าที่
๓. ความเสี่ยงการทุจริตในความโปร่งใสของการใช้จ่ายงบประมาณและการ

บริหารจัดการทรัพยากรภาครัฐ

ชื่อกระบวนกรงาน/งาน.....

ชื่อหน่วยงาน/กระทรวง.....

ผู้รับผิดชอบ.....โทรศัพท์.....

## ตารางที่ ๑ ตารางระบุความเสี่ยง ( Know Factor และ Unknown Factor )

ที่	โอกาส/ความเสี่ยงการทุจริต	ประเภทความเสี่ยงการทุจริต	
		Know Factor	Unknown Factor
	( ให้อธิบายรูปแบบ พฤติการณ์ทุจริตของ กระบวนงาน หรืองานที่เลือกมาทำการ ประเมินความเสี่ยงว่ามีโอกาสหรือความเสี่ยง การทุจริต )		

ตารางที่ ๑ อธิบายรายละเอียดความเสี่ยงการทุจริต เช่น รูปแบบ พฤติการณ์การทุจริตที่มีความเสี่ยง การทุจริตเท่านั้น และควรอธิบายพฤติการณ์ความเสี่ยงให้ละเอียด ชัดเจน มากที่สุด

- ความเสี่ยงที่เคยเกิด หรือคาดว่าจะเกิดซ้ำสูงมีประวัติอยู่แล้ว ให้ใส่เครื่องหมาย ✓ ในช่อง Know Factor
- หากไม่เคยเกิดหรือไม่มีประวัติมาก่อน แต่มีความเสี่ยงจากการพยากรณ์ในอนาคตว่ามีโอกาสเกิด ให้ใส่เครื่องหมาย ✓ ในช่อง Unknown Factor
- หน่วยงานสามารถปรับเปลี่ยนได้โดยไม่ระบุว่าเป็นประเภท Know Factor หรือ Unknown Factor ก็ได้

## ขั้นตอนที่ ๒ การวิเคราะห์สถานะความเสี่ยง

ขั้นตอนที่ ๒ ให้นำข้อมูลจากตารางที่ ๑ มาวิเคราะห์เพื่อแสดงสถานะความเสี่ยงการทุจริตของแต่ละโอกาส/ความเสี่ยงการทุจริต ออกตามรายสีไฟจราจร เขียว เหลือง ส้ม แดง โดยระบุสถานะของความเสี่ยงในช่องสีไฟจราจร

ความหมายของสถานะความเสี่ยงตามสีไฟจราจร มีรายละเอียดดังนี้

- **สถานะสีเขียว** : ความเสี่ยงระดับต่ำ
- **สถานะสีเหลือง** : ความเสี่ยงระดับปานกลาง และสามารถให้ความรอบคอบระมัดระวังในระหว่างปฏิบัติงาน ตามปกติควบคุมดูแลได้
- **สถานะสีส้ม** : ความเสี่ยงระดับสูง เป็นกระบวนการที่มีผู้เกี่ยวข้องหลายคน หลายหน่วยงาน ภายในองค์กร มีหลายขั้นตอน จนยากต่อการควบคุม หรือไม่มีอำนาจควบคุมข้ามหน่วยงานตามหน้าที่ปกติ
- **สถานะสีแดง** : ความเสี่ยงระดับสูงมาก เป็นกระบวนการที่เกี่ยวข้องกับ บุคคลภายนอก คนที่ไม่รู้จักไม่สามารถตรวจสอบได้ชัดเจน ไม่สามารถกำกับติดตามได้อย่างใกล้ชิดหรืออย่างสม่ำเสมอ

### ตารางที่ ๒ ตารางแสดงสถานะความเสี่ยง ( แยกตามรายสีไฟจราจร )

ที่	โอกาส/ความเสี่ยงการทุจริต	เขียว	เหลือง	ส้ม	แดง

ตารางที่ ๒ นำโอกาส/ความเสี่ยงการทุจริต จากตารางที่ ๑ นำมาแยกสถานะความเสี่ยงการทุจริต

- ตามไฟสีจราจร
- \* สีเขียว หมายถึง ความเสี่ยงระดับต่ำ
  - \* สีเหลือง หมายถึง ความเสี่ยงระดับปานกลาง
  - \* สีส้ม หมายถึง ความเสี่ยงระดับสูง
  - \* สีแดง หมายถึง ความเสี่ยงระดับสูงมาก

### ขั้นตอนที่ ๓ เมทริกส์ระดับความเสี่ยง ( Risk level matrix )

ขั้นตอนที่ ๓ นำโอกาส/ความเสี่ยงการทุจริต ที่มีสถานะความเสี่ยงระดับสูงจนถึงความเสี่ยงระดับสูงมาก ที่เป็นสีส้ม และสีแดง จากตารางที่ ๒ มาทำการหาค่าความเสี่ยงรวม ซึ่งได้จากระดับความจำเป็นของการเฝ้าระวัง ที่มีค่า ๑ - ๓ คูณด้วย ระดับความรุนแรงของผลกระทบที่มีค่า ๑ - ๓ เช่นกัน ค่า ๑ - ๓ โดยมีเกณฑ์ในการให้ค่า ดังนี้

#### ๓.๑ ระดับความจำเป็นของการเฝ้าระวัง มีแนวทางในการพิจารณาดังนี้

- ถ้าเป็นกิจกรรมหรือขั้นตอนหลักที่สำคัญของกระบวนการงานนั้น ๆ แสดงว่ากิจกรรมหรือขั้นตอนนั้น เป็น MUST หมายถึงมีความจำเป็นสูงของการเฝ้าระวังความเสี่ยงการทุจริตที่ต้องทำการป้องกันไม่ดำเนินการไม่ได้ ค่าของ MUST คือ ค่าที่อยู่ในระดับ ๓ หรือ ๒

- ถ้าเป็นกิจกรรมหรือขั้นตอนนั้นเป็นกิจกรรม หรือขั้นตอนรองของกระบวนการงานนั้น ๆ แสดงว่ากิจกรรมหรือขั้นตอนนั้นเป็น SHOULD หมายถึงมีความจำเป็นต่ำในการเฝ้าระวังความเสี่ยงการทุจริตของ SHOULD คือ ค่าที่อยู่ในระดับ ๑ เท่านั้น

#### ( ตัวอย่างตามตารางที่ ๓.๑ )

( เกณฑ์พิจารณาระดับความจำเป็นของการเฝ้าระวังความเสี่ยงการทุจริตว่าเป็น MUST หรือ SHOULD )

#### ๓.๒ ระดับความรุนแรงของผลกระทบ มีแนวทางในการพิจารณา ดังนี้

กิจกรรมหรือขั้นตอนการปฏิบัติงานนั้นเกี่ยวข้องกับ ผู้มีส่วนได้ส่วนเสีย Stakeholders รวมถึงหน่วยงานกำกับดูแล พันธมิตร ภาครีหรือข่าย ค่าอยู่ที่ ๒ หรือ ๓

- กิจกรรมหรือขั้นตอนการปฏิบัติงานนั้นเกี่ยวข้องกับ ผลกระทบทางการเงิน รายได้ลด รายจ่ายเพิ่ม Financial ค่าอยู่ที่ ๒ หรือ ๓

- กิจกรรมหรือขั้นตอนการปฏิบัติงานนั้นผลกระทบต่อผู้ใช้บริการ กลุ่มเป้าหมาย Customer/User ค่าอยู่ที่ ๒ หรือ ๓

- กิจกรรมหรือขั้นตอนการปฏิบัติงานนั้นผลกระทบต่อกระบวนการภายใน Internal Process หรือกระทบด้านการเรียนรู้ องค์กรความรู้ Learning & Growth ค่าอยู่ที่ ๑ หรือ ๒

( ตัวอย่างตามตารางที่ ๓.๒ ระดับความรุนแรงของผลกระทบ )

### ตารางที่ ๓ SCORING ทะเบียนข้อมูลที่ต้องเฝ้าระวัง ๒ มิติ

( หรือตารางเมทริกส์ระดับความเสี่ยง (Risk level matrix) )

ที่	โอกาส/ความเสี่ยงการทุจริต	ระดับความจำเป็นของการเฝ้าระวัง			ระดับความรุนแรงของผลกระทบ			ค่าความเสี่ยงรวม จำเป็น × รุนแรง
		๓	๒	๑	๓	๒	๑	

ตารางที่ ๓ นำข้อมูลที่มีสถานะความเสี่ยงใน ช่องสีส้ม และสีแดง จากตารางที่ ๒ มาหาค่าความเสี่ยงรวม

( ระดับความจำเป็นของการเฝ้าระวัง คูณ ระดับความรุนแรงของผลกระทบ )

### แนวทางในการพิจารณา

ระดับความจำเป็นของการเฝ้าระวัง และ ระดับความรุนแรงของผลกระทบ

ตารางที่ ๓.๑ ระดับความจำเป็นของการเฝ้าระวัง

ที่	โอกาส/ความเสี่ยงการทุจริต	กิจกรรมหรือขั้นตอนหลัก MUST	กิจกรรมหรือขั้นตอนของ SHOULD
		ค่าควรเป็น ๓ หรือ ๒	ค่าควรเป็น ๑

ตารางที่ ๓.๒ ระดับความรุนแรงของผลกระทบ Balanced Scorecard

โอกาส/ความเสี่ยงการทุจริต	๑	๒	๓
ผู้มีส่วนได้ส่วนเสีย Stakeholders รวมถึง หน่วยงานกำกับดูแล พันธมิตร ภาครัฐหรือข่าย		×	×
ผลกระทบทางการเงิน รายได้ลด รายจ่ายเพิ่ม Financial		×	×
ผลกระทบต่อผู้ใช้บริการ กลุ่มเป้าหมาย Customer/User		×	×
ผลกระทบต่อกระบวนการภายใน Internal Process	×	×	
กระทบด้านการเรียนรู้ องค์กรความรู้ Learning & Growth	×	×	

#### ขั้นตอนที่ ๔ การประเมินการควบคุมความเสี่ยง (Risk – Control Matrix Assessment)

ขั้นตอนที่ ๔ ให้นำค่าความเสี่ยงรวม (จำเป็น X รุนแรง) จากตารางที่ ๓ มาทำการประเมินการควบคุมการทุจริต ว่ามีระดับการควบคุมความเสี่ยงการทุจริตอยู่ในระดับใด เมื่อเทียบกับคุณภาพการจัดการ (คุณภาพการจัดการ สอดส่อง เฝ้าระวังในงานปกติ) โดยเกณฑ์คุณภาพการจัดการ จะแบ่งเป็น ๓ ระดับ ดังนี้

**ดี** : จัดการได้ทันที ทุกครั้งที่เกิดความเสี่ยง ไม่กระทบถึงผู้ใช้บริการ/ผู้รับมอบผลงาน องค์กร ไม่มีผลเสียหายทางการเงิน ไม่มีรายจ่ายเพิ่ม

**พอใช้** : จัดการได้โดยส่วนใหญ่ มีบางครั้งยังจัดการไม่ได้ กระทบถึงผู้ใช้บริการ/ผู้รับมอบผลงาน องค์กรแต่ยอมรับได้ มีความเข้าใจ

**อ่อน** : จัดการไม่ได้ หรือได้เพียงส่วนน้อย การจัดการเพิ่มเกิดจากรายจ่าย มีผลกระทบถึงผู้ใช้บริการ/ผู้รับมอบผลงานและยอมรับไม่ได้ ไม่มีความเข้าใจ

**ตารางที่ ๔** ตารางแสดงการประเมินการควบคุมความเสี่ยง

โอกาส/ความเสี่ยงการทุจริต	คุณภาพการจัดการ	ค่าประเมินการควบคุมความเสี่ยงการทุจริต		
		ค่าความเสี่ยงระดับต่ำ	ค่าความเสี่ยงระดับปานกลาง	ค่าความเสี่ยงระดับสูง
	ดี	ต่ำ	ค่อนข้างต่ำ	ปานกลาง
	พอใช้	ค่อนข้างต่ำ	ปานกลาง	ค่อนข้างสูง
	อ่อน	ปานกลาง	ค่อนข้างสูง	สูง

**ตารางที่ ๔** ให้นำค่าความเสี่ยงรวม (จำเป็น X รุนแรง) จากตารางที่ ๓ มาทำการประเมินการควบคุมความเสี่ยงการทุจริต โดยการวิเคราะห์จากคุณภาพการจัดการขององค์กรกับความเสี่ยง เรื่องที่ทำการประเมิน (ดี/พอใช้/อ่อน) เพื่อประเมินว่า ความเสี่ยงการทุจริต มีค่าความเสี่ยงอยู่ระดับใดจะได้นำไปบริหารจัดการความเสี่ยงตามความรุนแรงของความเสี่ยง

**ขั้นตอนที่ ๕** แผนบริหารความเสี่ยง

ขั้นตอนที่ ๕ ให้เลือกเหตุการณ์ที่มีความเสี่ยงสูงสุดจากการประเมินการควบคุมความเสี่ยง Risk - Control Matrix Assessment ในตารางที่ ๔ ที่อยู่ในช่องค่าความเสี่ยง อยู่ในระดับ สูง ค่อนข้างสูง ปานกลาง มาทำแผนบริหารความเสี่ยงการทุจริตตามลำดับความรุนแรง (กรณีที่หน่วยงานทำการประเมินการควบคุมความเสี่ยง ในตารางที่ ๔ ไม่พบว่าความเสี่ยงอยู่ในระดับ สูง ค่อนข้างสูง ปานกลาง เลย แต่พบว่าความเสี่ยง การทุจริตอยู่ในระดับ ต่ำ หรือ ค่อนข้างต่ำ ให้ทำการจัดทำแผนบริหารความเสี่ยงในเชิงเฝ้าระวังความเสี่ยง การทุจริต หรือให้หน่วยงานพิจารณาทำการเลือกภารกิจงาน หรือกระบวนการหรือการดำเนินงานที่อาจก่อให้เกิดหรือมีโอกาสเกิดความเสี่ยงการทุจริต นำมาประเมินความเสี่ยงการทุจริต เพิ่มเติม)



### ตารางที่ ๕ ตารางแผนบริหารความเสี่ยง

ชื่อแผนบริหารความเสี่ยง.....

ที่	รูปแบบพฤติกรรมความเสี่ยงการทุจริต	มาตรการป้องกันการทุจริต

**ตารางที่ ๕** พิจารณาเหตุการณ์ความเสี่ยง ที่มีค่าความเสี่ยงการทุจริต จากตารางที่ ๔ ตามลำดับความรุนแรงความเสี่ยงที่อยู่ในระดับ สูง ค่อนข้างสูง ปานกลาง มาจัดทำแผนบริหารความเสี่ยง เพื่อป้องกันการทุจริตต่อไป

#### ขั้นตอนที่ ๖ การจัดทำรายงานผลการเฝ้าระวังความเสี่ยง

ขั้นตอนที่ ๖ เพื่อติดตามเฝ้าระวัง เป็นการประเมินการบริหารความเสี่ยงการทุจริต ในกิจกรรมตามแผนบริหารความเสี่ยงของขั้นตอนที่ ๕ ซึ่งเปรียบเสมือนเป็นการสร้างตะแกรงดัก เพื่อเป็นการยืนยันผล การป้องกันหรือแก้ไขปัญหาที่มีประสิทธิภาพมากขึ้นเพียงใด โดยการแยกสถานะ ของการเฝ้าระวังความเสี่ยงการทุจริตต่อไป ออกเป็น ๓ สี ได้แก่ สีเขียว สีเหลือง สีแดง

#### ตารางที่ ๖ ตารางจัดทำรายงานผลการเฝ้าระวังความเสี่ยง

ที่	มาตรการป้องกันการทุจริต	โอกาส/ ความเสี่ยงการทุจริต	สถานะความเสี่ยง		
			เขียว	เหลือง	แดง

**ตารางที่ ๖** ให้รายงานสถานะของการเฝ้าระวังการทุจริตตามแผนบริหารความเสี่ยงใน ตารางที่ ๕ ว่าอยู่ในสถานะความเสี่ยงระดับใด เพื่อพิจารณาทำกิจกรรมเพิ่มเติม กรณีอยู่ในข่ายที่ยังแก้ไขไม่ได้

- ✓ **สถานะสีเขียว** : ไม่เกิดกรณีที่อยู่ในข่ายความเสี่ยง ยังไม่ต้องทำกิจกรรมเพิ่ม
- ✓ **สถานะสีเหลือง** : เกิดกรณีที่อยู่ในข่ายความเสี่ยง แต่แก้ไขได้ทันท่วงที ตามมาตรการ / นโยบาย / โครงการ / กิจกรรมที่เตรียมไว้ แผนใช้ได้ผล ความเสี่ยงการทุจริตลดลง ระดับความรุนแรง < ๓
- ✓ **สถานะสีแดง** : เกิดกรณีที่อยู่ในข่ายยังแก้ไขไม่ได้ ควรมาตรการ / นโยบาย / โครงการ / กิจกรรม เพิ่มขึ้นแผนใช้ไม่ได้ผล ความเสี่ยงการทุจริตไม่ลดลงระดับความรุนแรง > ๓



#### ขั้นตอนที่ ๗ จัดทำระบบการบริหารความเสี่ยง

ขั้นตอนที่ ๗ นำผลจากทะเบียนเฝ้าระวังความเสี่ยงการทุจริต จากตารางที่ ๖ ออกตามสถานะ ๓ สถานะ ซึ่งในขั้นตอนที่ ๗ สถานะความเสี่ยงการทุจริตที่อยู่ในข่ายที่ยังแก้ไขไม่ได้ จะต้อง มีกิจกรรม หรือ มาตรการอะไรเพิ่มเติมต่อไป โดยแยกสถานะเพื่อทำระบบบริหารความเสี่ยงออกเป็น ดังนี้

- ๗.๑ เกินกว่าการยอมรับ (สถานะสีแดง Red) ควรจะมีกิจกรรมเพิ่มเติม
- ๗.๒ เกิดขึ้นแล้วแต่ยอมรับได้ ควรจะมีกิจกรรมเพิ่มเติม (สถานะสีเหลือง Yellow)
- ๗.๓ ยังไม่เกิดเฝ้าระวังต่อเนื่อง (สถานะสีเขียว Green)

#### ตารางที่ ๗ ตารางจัดทำระบบความเสี่ยง

๗.๑ (สถานะสีแดง Red) เกินกว่ายอมรับ ควรจะมีกิจกรรมเพิ่มเติม

ความเสี่ยงการทุจริต (สถานะสีแดง)	มาตรการป้องกันการทุจริต เพิ่มเติม

๗.๒ (สถานะสีเหลือง Yellow) เกิดขึ้นแล้วแต่ยอมรับได้ ควรมีกิจกรรมเพิ่มเติม

ความเสี่ยงการทุจริต (สถานะสีเหลือง)	มาตรการป้องกันการทุจริต เพิ่มเติม

๗.๓ (สถานะสีเขียว Green) ยังไม่เกิด ให้เฝ้าระวังต่อเนื่อง

ความเสี่ยงการทุจริต (สถานะสีเขียว)	ความเห็นเพิ่มเติม

#### ขั้นตอนที่ ๘ การจัดทำรายงานการบริหารความเสี่ยง

ขั้นตอนที่ ๘ เป็นการจัดทำรายงานสรุปให้เห็นในภาพรวม ว่ามีผลจากการบริหาร ความเสี่ยงการทุจริต ตามขั้นตอนที่ ๗ มีสถานะความเสี่ยงการทุจริตอยู่ในระดับใด (สี) สถานะความเสี่ยง สีเขียว หมายถึง ความเสี่ยงระดับต่ำ สีเหลือง หมายถึง ความเสี่ยงระดับปานกลาง สีแดง หมายถึง ความเสี่ยงระดับสูงมาก เพื่อเป็นเครื่องมือในการกำกับ ติดตาม ประเมินผล

#### ตารางที่ ๘ ตารางรายงานการบริหารความเสี่ยง

ที่	สรุปสถานะความเสี่ยงการทุจริต (เขียว เหลือง แดง)		
	เขียว	เหลือง	แดง



ตารางที่ ๑๐ ตารางการเสนอขอปรับปรุงแผนบริหารความเสี่ยงการทุจริต ระหว่างปี (ทดแทนแผนเดิม)

หน่วยงานที่เสนอขอ ..... วันที่เสนอขอ .....		
ชื่อแผนบริหารความเสี่ยงเดิม		
ชื่อแผนบริหารความเสี่ยงใหม่		
ผู้รับผิดชอบหลัก		
ผู้รับผิดชอบรองที่เกี่ยวข้อง		
เหตุผลในการเปลี่ยนแปลง	๑. .... ๒. .... ๓. ....	
ประเด็นความเสี่ยงหลัก	เดิม	ใหม่



หากมีปัญหาในการใช้คู่มือ ปรีक्षा

แผนกสรรหาและประเมินผล

กองการเจ้าหน้าที่

ฝ่ายทรัพยากรมนุษย์

การยางแห่งประเทศไทย

โทร ๐ ๒๔๓๓ ๒๒๒๒ ต่อ ๑๔๖ , ๑๔๘

โทรสาร ๐ ๒๔๓๕ ๐๔๗๘

E - mail : [auntip\\_t@yahoo.com](mailto:auntip_t@yahoo.com)

## ภาคผนวก

### ตัวอย่าง รูปแบบความเสี่ยงการทุจริต

#### ตัวอย่าง รูปแบบความเสี่ยงการทุจริตที่เกี่ยวข้องกับการพิจารณาอนุมัติ อนุญาต

- เรียกรับโดยเฉพาะการขออนุญาตก่อสร้างอาคาร / คอนโด บ้านจัดสรร / โรงงาน
- ผลประโยชน์ทับซ้อน รับจ้างเขียนแบบแปลน และตรวจเอง (ถึงแม้ราชการจะให้มีแบบมาตรฐาน อำนวยความสะดวกให้กับประชาชนก็ตาม แต่การขออนุญาตต้องมี ผังประกอบ จึงต้องว่าจ้างผู้ตรวจ หรือผู้อนุมัติ อนุญาต จะได้ผ่านง่าย) เจ้าหน้าที่ของรัฐ สมยอม หรือมีส่วนรู้เห็นกับบุคคล หรือนิติบุคคลในการดำเนินการก่อสร้าง ดัดแปลง รื้อถอน หรือเคลื่อนย้ายอาคารโดยมิชอบด้วยกฎหมาย
- เจ้าหน้าที่ของรัฐ สมยอม หรือมีส่วนรู้เห็นกับบุคคลหรือนิติบุคคลในการใช้อาคารที่ไม่ตรงกับใบรับรองใบอนุญาตหรือที่ยื่นแจ้งต่อเจ้าพนักงานท้องถิ่น
- การประเมินภาษีที่ต่ำกว่าความเป็นจริง
- เรียกรับสินบนโดยใช้ตัวกลาง เก็บค่าใช้จ่ายรายเดือน ค่าคุ้มครอง) จากผู้ประกอบการ
- พนักงานเจ้าหน้าที่หรือลูกจ้างเหมาของหน่วยงานเป็นตัวแทนการยื่นคำขอจดทะเบียน ในการขออนุมัติ อนุญาต โดยเรียกรับผลประโยชน์หรือเรียกเก็บค่าธรรมเนียมเพื่อสิทธิพิเศษ
- การดำเนินการยื่นคำขออนุญาต ไม่มีกรอบระยะเวลาที่กำหนดที่ชัดเจนอาจก่อให้เกิดการเรียกรับสินบนเพื่อความรวดเร็วในการพิจารณาอนุมัติ อนุญาต
- การเปิดตรวจสินค้าของเจ้าหน้าที่แต่ละคน ใช้ดุลพินิจไม่เป็นมาตรฐานเดียวกัน การใช้ดุลพินิจในการตรวจสอบความครบถ้วนของเอกสารไม่เป็นมาตรฐานเดียวกัน
- การตรวจเอกสารไม่ครบถ้วนตามที่ระบุไว้ในคำขอ แต่มีการรับเรื่องไว้
- การเก็บเรื่องไว้ไม่แจ้งผู้ประกอบการ เพื่อเรียกรับผลประโยชน์
- การพิจารณาตรวจสอบและเสนอความเห็นของการอนุมัติ อนุญาต ไม่ดำเนินการตามลำดับคำขอ
- เจ้าหน้าที่ที่มีการยกเลิกใบเสร็จรับเงินในระบบทำให้การรายงานการรับเงินประจำวันน้อยกว่าที่รับไว้จริง/รับเงินและออกใบเสร็จการรับเงินแล้วแต่ไม่นำเงินสด เช็ค นำฝากธนาคารในวันนั้น แต่นำฝากในภายหลัง และอาจนำเงินไปใช้ส่วนตัวก่อน
- ในขั้นตอนการพิจารณาตรวจสอบตามปกติจะมีการใช้เวลาในการพิจารณาตรวจสอบ ๑ วัน แต่ในบางกรณีอาจมีความจำเป็นจะต้องทำการพิจารณาเกิน ๖ วันทำการ เช่น กรณีมีความจำเป็นต้องมีการนัดหมายกับผู้ขอรับใบอนุญาตเพื่อลงพื้นที่ทำการตรวจสอบสถานประกอบการ ก่อนพิจารณา ออกใบอนุญาต มีความเสี่ยงที่เจ้าหน้าที่อาจอาศัยช่องว่างหรือแสวงหาประโยชน์โดยมิชอบ อาจเรียกรับในขั้นตอนของการพิจารณา
- การดำเนินการออกคำร้องมีการลัดคิวให้กับลูกค้ากลุ่มธุรกิจ รับสินบนจากลูกค้าเพื่อให้ตรวจผ่านมาตรฐาน
- การตรวจสอบสถานที่ตั้งที่ขออนุญาตประกอบกิจการ อาจมีการเอื้อประโยชน์ให้กับผู้ขออนุญาต บางรายในกรณีที่ตั้งสถานประกอบการ ไม่เป็นไปตามหลักเกณฑ์ การสุ่มตรวจสอบสถานที่ตั้งสถานบริการ/สถานประกอบการที่ขออนุญาต อาจมีการเอื้อประโยชน์ ให้กับผู้ขออนุญาตบางรายที่ไม่เป็นไปตามหลักเกณฑ์
- การพิจารณาอนุมัติ อนุญาต อาจมีคณะกรรมการบางท่านเอื้อประโยชน์ให้กับผู้ขออนุญาตบางรายที่คุณสมบัติไม่ถูกต้องครบถ้วนตามหลักเกณฑ์

### ตัวอย่าง รูปแบบความเสี่ยงการทุจริตในความโปร่งใสของการใช้อำนาจและตำแหน่งหน้าที่

- การเข้าตรวจ หรือเยี่ยม สถานที่ของผู้ประกอบการ เช่น โรงงาน ร้านค้า ฯลฯ โดยมีเจตนา นำไปสู่การจ่ายเงินพิเศษรายเดือน
- การเปลี่ยนแปลงข้อกล่าวหา (ฐานความผิด) จากหนักเป็นเบา หรือจากเบาเป็นหนัก
- การบิดผันข้อเท็จจริงในสำนวนการสอบสวนคดีอาญา
- การทำบัตรสนเท่ห์ว่ามีเรื่องร้องเรียนผู้ประกอบการเพื่อทำการตรวจ คั่น กรณีผู้ประกอบการร้านค้านั้น ๆ ที่ไม่จ่ายเงินพิเศษรายเดือน
- การใช้ตัวกลางในการรับเงินพิเศษ หรือ เก็บเงินรายเดือน กับผู้ประกอบการต่าง ๆ การใช้ดุลพินิจในการอนุมัติ หรือ ยกเว้นระเบียบฯ ที่เอื้อประโยชน์มีผลประโยชน์ทับซ้อน
- การออกระเบียบ กฎหมาย ข้อสั่งการต่างๆ ที่เอื้อประโยชน์ มีผลประโยชน์ทับซ้อน การให้ทุนสนับสนุนการศึกษา วิจัยต่าง ๆ ให้กับพรรคพวก มีระบบเส้นสาย ระบบอุปถัมภ์
- การแต่งตั้งคณะกรรมการ อนุกรรมการต่าง ๆ ให้กับพรรคพวก มีระบบเส้นสาย ระบบอุปถัมภ์ ความไม่โปร่งใสในการบริหารงานบุคคล เช่น การซื้อ ขายตำแหน่ง การประเมินความดีความชอบ การแต่งตั้ง โยกย้าย การดำเนินการวินัย เป็นต้น
- การเรียกรับเงิน ผลประโยชน์เพื่อรับพนักงานเข้าทำงาน/การเรียกเงินค่าแรกเข้า (แป๊ะเจี๊ยะ) เพื่อแลกกับการเข้าเรียนในโรงเรียน
- ใช้อำนาจในการแจกจ่าย จัดสรรงบประมาณ ลงพื้นที่ หรือจัดทำโครงการ ที่มีผลประโยชน์ทับซ้อน หรือมีการแลกรับผลประโยชน์ในภายหลัง
- การประเมินราคาไม่ตรงกับสภาพทรัพย์สินที่นำมาจำหน่าย
- การเปลี่ยนทรัพย์สินที่ลูกค้านำมาจำหน่าย
- การยกยอกทรัพย์สินที่ได้จากการตรวจคั่น จับกุม ไม่ระบุในบัญชีของกลาง
- การลดปริมาณของกลางเพื่อลดโทษ เพื่อเรียกรับผลประโยชน์
- การกรรโชก (รีดไถ) เรียกเอาทรัพย์สินจากผู้กระทำความผิด
- การเข้าตรวจคั่น ปกปิด ซ่อนเร้นไม่มีหมายค้น
- การทำร้ายร่างกายเพื่อให้รับสารภาพ
- รู้เห็นกับผู้ที่มาทำการประมุขของหลุดจำหน่าย มีการให้ข้อมูลการจำหน่ายของหลุดจำหน่ายล่วงหน้ากับพรรคพวกของตนเอง
- การแอบอ้างชื่อบุคคลอื่น หรือชื่อลูกค้า ยกยอกทรัพย์สินจำหน่ายออกไป
- เจ้าหน้าที่ของรัฐ รู้เห็นในการปลอมแปลงและใช้เอกสารปลอม เช่น การปลอมระวางแผนที่มี การปกปิดและให้ถ้อยคำรับรองอันเป็นเท็จเกี่ยวกับสภาพที่ดิน
- ผู้บังคับใช้กฎหมาย นำตัวบทกฎหมายไปแสวงหาประโยชน์โดยมิชอบ



ตัวอย่างที่ ๓ รูปแบบความเสี่ยงการทุจริตในความโปร่งใสของการใช้จ่ายงบประมาณและการบริหารจัดการทรัพยากรของรัฐ

- ผู้ใช้น้ำมันรถยนต์ราชการ นำน้ำมันไปใช้ส่วนตัว เช่น การคูดน้ำมันไปใช้ส่วนตัวระหว่างทาง หรือเติมน้ำมันไม่ครบตามใบสั่งจ่าย ส่วนน้ำมันที่เหลือนำไปใช้ส่วนตัวหรือทอนเป็นเงินสด โดยเจ้าหน้าที่ร่วมมือกับผู้ประกอบการ
- เบิกเงินราชการตามสิทธิเป็นเท็จ เช่น ค่าล่วงเวลา ค่าเช่าบ้าน ค่าเบี้ยเลี้ยง ค่าพาหนะ ค่าที่พัก
- ยักยอกเงินหลวง ปลอมแปลงเอกสารในการเบิกจ่าย
- การสืบราคาที่กำหนดว่าต้อง ๓ ราย ขึ้นไป อาจไม่มีการสืบราคาจากผู้ประกอบการจริง
- ในการกำหนด TOR การจัดซื้อ จัดจ้าง การจ้างที่ปรึกษา การออกแบบโครงสร้าง มีการกำหนดขอบเขตงาน หรือ เปื้องาน ที่เกินความจำเป็น (Over Designs) เพื่อให้มีการประมาณการราคาในส่วนนี้โดยมีผลประโยชน์ทับซ้อน
- คณะกรรมการกำกับกับการจ้างที่ปรึกษา คณะกรรมการตรวจรับงาน มีการตรวจรับในแต่ละงวดงานหลายครั้ง เกินความจริง เพื่อประโยชน์ในการเบิกค่าเบี้ยประชุม หรือมีการถ่วงเวลาในการเรียกรับทั้งที่ไม่มีประเด็นที่เป็นสาระสำคัญ
- คณะกรรมการ หรือ อนุกรรมการต่าง ๆ ของหน่วยงานมีการประชุมที่เกินความจำเป็น เพื่อประโยชน์ ในการเบิกค่าเบี้ยประชุม
- การจัดโครงการต่าง ๆ ของหน่วยงานที่แอบแฝง หรือที่เกินความจำเป็น ทำให้การใช้จ่ายงบประมาณที่ไม่คุ้มค่า โปร่งใส
- มีการใช้ดุลพินิจในเบิกจ่ายค่าวิทยากรบุคคลภายนอก ที่สูงโดยมีผลประโยชน์แอบแฝง
- การกำหนดราคากลางไม่ใช่ค่า K มาปรับ
- ผู้รับจ้างขออนุมัติใช้วัสดุ แต่ไม่ได้นำวัสดุที่ขออนุมัติมาใช้ ผู้รับจ้างปล่อยปละละเลยให้ผู้รับจ้างเหมาช่วง
- มีการลือกสเปควัสดุที่ทำให้ไม่เกิดการแข่งขัน
- การตรวจการจ้างไม่ตรงตามรูปแบบราชการโดยมีการรับเงินหรือผลประโยชน์จากผู้รับจ้าง
- คณะกรรมการ ไม่ได้ออกไปดูสถานที่ก่อสร้าง แต่จะมีการเจรจากับผู้รับเหมาโดยใช้ข้อมูลตาม ที่ผู้รับเหมาแจ้ง แล้วจึงไปทำการตรวจรับงานก่อสร้าง
- มีการให้สินบน/ของขวัญ/สินน้ำใจ/การเลี้ยงรับรอง ซึ่งจะนำไปสู่การเอื้อประโยชน์ให้กับคู่สัญญา
- มีการประสานกับบริษัท หรือผู้ที่จะมาเป็นผู้สัญญาตั้งแต่เริ่มต้น เพื่อกำหนดกำหนดคุณลักษณะ (TOR) ซึ่งไม่มีการกำหนดขึ้นอย่างแท้จริงแต่เป็นการนำร่าง TOR ดังกล่าวมาให้คณะกรรมการเป็นผู้กำหนด การแต่งตั้งคณะกรรมการกำหนด TOR เป็นเพียงการดำเนินการตามรูปแบบของทางราชการ เพื่อเอื้อประโยชน์ให้กับเอกชน
- การใช้ดุลพินิจในการเลือกวิธีการจัดซื้อจัดจ้างและผู้รับจ้างโดยวิธีพิเศษ

\*\*\*\*\*