


คุณลักษณะเฉพาะถุงพลาสติกสีดำใช้ถุงเพาะชำใหญ่


1. ขนาด กว้าง 6 นิ้ว สูง 14 นิ้ว
2. ลักษณะ ทำด้วยพลาสติกสีดำ พับด้านข้างไม่มีรอยต่อ ก้นถุงผนังแน่น
เจาะรูทั้ง 4 ด้าน ด้านละ 6 รู และรูในแต่ละด้านห่างจากปากถุง 16-18 ซม.
พิมพ์อักษรสีขาว "กยท. จ.สฎ." 1 ด้าน
3. ปริมาณ ใน 1 กิโลกรัม มีจำนวนถุงไม่น้อยกว่า 40 ใบ แต่ไม่เกิน 50 ใบ
4. การบรรจุ ใช้ยางรัดเป็นมัด ๆ ละ 1 กิโลกรัม บรรจุในถุงเหนียว ทนทานต่อการขนส่ง มัดปาก
ถุงแล้วห่อด้วยกระดาษที่ใช้บรรจุปูนซีเมนต์ 30 กก./กส.
5. วิธีเก็บตัวอย่างตรวจสอบ


จำนวนห่อที่ส่ง	จำนวนห่อตัวอย่าง
น้อยกว่า 300 ห่อ	3 %
300-500 ห่อ	2 %
501-800 ห่อ	1 %
มากกว่า 800 ห่อ	0.5 %

เปิดตัวอย่างนำถุงพลาสติกออกมาห่อละ 1 มัด ชั่งน้ำหนัก นับจำนวน วัดขนาดตามข้อ 1 และตรวจสอบลักษณะตามข้อ 2 ปฏิบัติเช่นเดียวกันทุกห่อ

6. กำหนดราคากลาง ถุงเพาะชำขนาด 6 x 14 นิ้ว จำนวน 1,600 กิโลกรัม ราคากลาง 65.-บาท รวมเป็นเงินทั้งสิ้น 111,280.-บาท (หนึ่งแสนหนึ่งหมื่นหนึ่งพันสองร้อยแปดสิบบาทถ้วน)

ลงชื่อ..........ประธานกรรมการ
(นายไพรัตน์ อุ่นพิชัย)

ลงชื่อ..........กรรมการ
(นางสาวพรกมล พรหมน้อย)

ลงชื่อ..........กรรมการ
(นางสาวสรยา รักวงศ์)